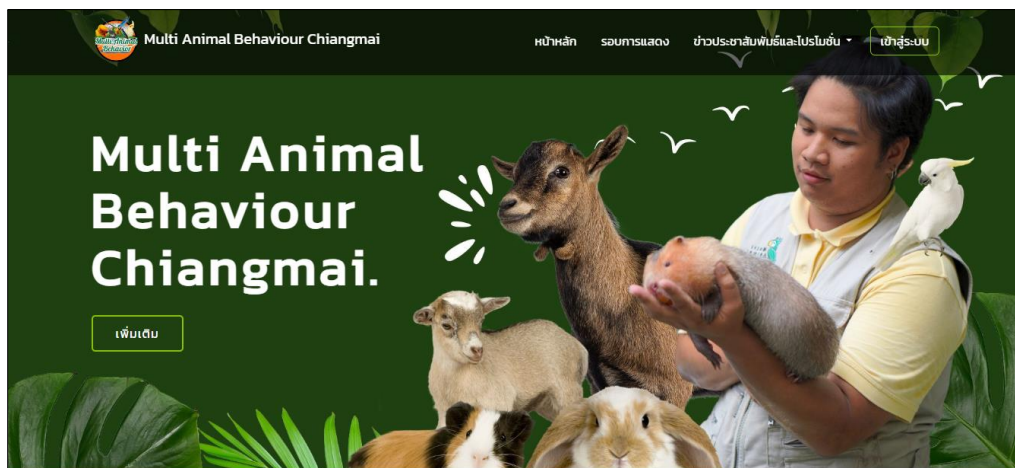


## บทที่ 4

### ผลการดำเนินงาน

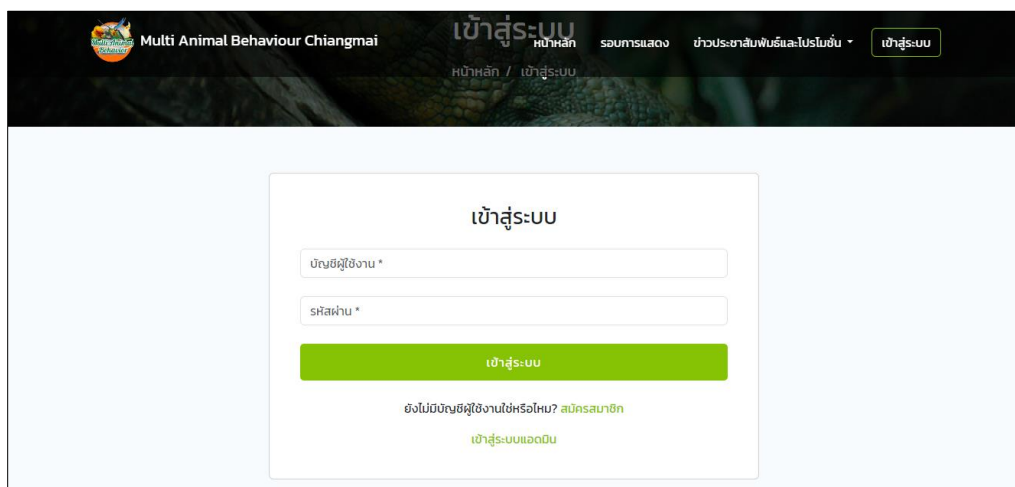
#### 4.1 ผลการดำเนินงาน

จากการพัฒนาการพัฒนาเว็บแอปพลิเคชันสำหรับบริหารจัดการการแสดงสดวี  
กฤณศึกษา บริษัท มัลติแอนิเมชันเฮฟวี่เฮอร์ เชียงใหม่ ทางผู้จัดทำได้มีการจัดเก็บและรวบรวม  
ข้อมูล ต่างๆ ที่ เกี่ยวกับการทำงานระบบเดิมอย่างละเอียดและถี่ถ้วนว่าร้านอาหารต่างๆ ว่ามี  
ปัญหา เรื่องการทำงานใน ด้านใดบ้าง อีกทั้งยังต้องคำนึงถึงความต้องการของผู้ใช้ว่ามีความ  
ต้องการ เพิ่มเติมหรือไม่ เมื่อผู้จัดทำสามารถรวบรวมข้อมูลที่ต้องการได้แล้ว ทางผู้จัดทำ จะนำ  
ข้อมูลทั้งหมดที่ได้มาวิเคราะห์ ทบทวนอย่างละเอียดอีกครั้งเพื่อทำการวางแผนและ กำหนด  
ขอบเขตของระบบ เพื่อที่จะได้ทำการพัฒนาให้เป็นไปตามที่ผู้ใช้งานต้องการและออกแบบ ระบบต่อไป  
ผู้จัดทำได้นำโปรแกรมคอมพิวเตอร์เข้ามามีส่วนร่วมช่วยในการออกแบบและ พัฒนาระบบ โดยใช้  
โปรแกรม Microsoft VS Code 2020 ในส่วนของการพัฒนาระบบ ภาษาที่ใช้คือภาษาเอชทีเอ็มแอล  
(Hypertext Markup Language : HTML) ปรับใช้ร่วมกับภาษาพีเอชพี (Personal Hypertext  
Processor : PHP) ในการพัฒนาเว็บแอปพลิเคชัน รวมไปถึงการใช้จาวาสคริปต์ (Java script) ซีเอส  
เอส (Cascading Style Sheet : CSS) และ Bootstrap เพื่อใช้ในการตกแต่งหน้าเว็บไซต์ให้มีความ  
สวยงามทันสมัยมากยิ่งขึ้นและใช้การจัดการฐานข้อมูลโดยใช้ phpMyAdmin เมื่อพัฒนาและ  
ออกแบบระบบเรียบร้อยแล้ว ทางคณะผู้จัดทำจะต้องทำการตรวจสอบ และ ทดสอบโปรแกรมว่า  
เกิดปัญหาหรือข้อผิดพลาดประการใด หากพบข้อผิดพลาดในระบบจะต้องทำ การปรับปรุง แก้ไข  
ปัญหาที่เกิดขึ้นจนกว่าระบบจะเสร็จสมบูรณ์และสามารถใช้งาน ได้ตามขอบเขตที่วางไว้ ซึ่งระบบที่  
จัดทำขึ้นสามารถอำนวยความสะดวกในการทำงาน ลดระยะเวลาและขั้นตอนการทำงาน ช่วยให้  
สามารถทำงานได้เร็วและแม่นยำยิ่งขึ้น ซึ่งมีผลการดำเนินงานดังนี้



ภาพที่ 4.1 หน้าหลักของเว็บไซต์

จากภาพที่ 4.1 เป็นหน้าที่แสดงหน้าหลักของเว็บไซต์



ภาพที่ 4.2 หน้าเข้าสู่ระบบ

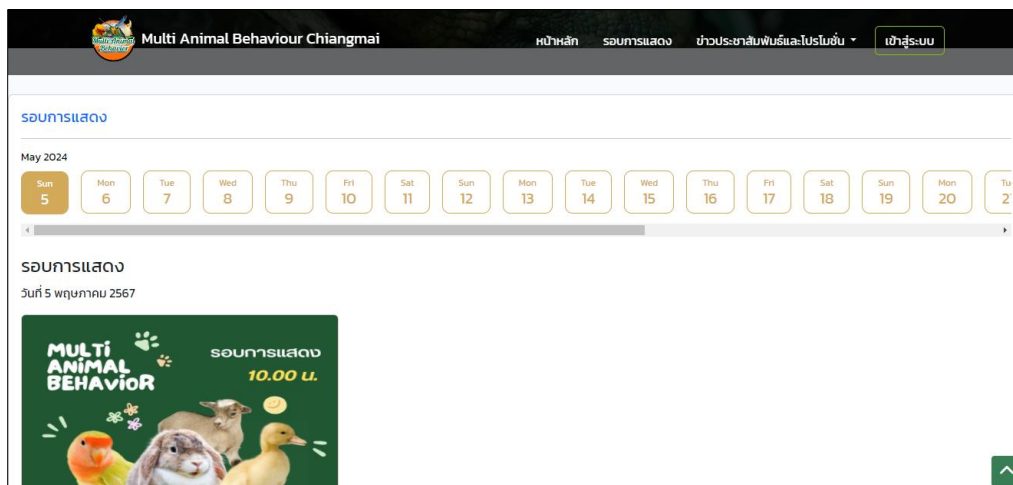
จากภาพที่ 4.2 เป็นหน้าสำหรับเข้าสู่ระบบของสมาชิก

ภาพที่ 4.3 หน้าเข้าสู่ระบบ

จากภาพที่ 4.3 เป็นสำหรับเข้าสู่ระบบของแอดมิน/เจ้าของกิจการ/พนักงาน

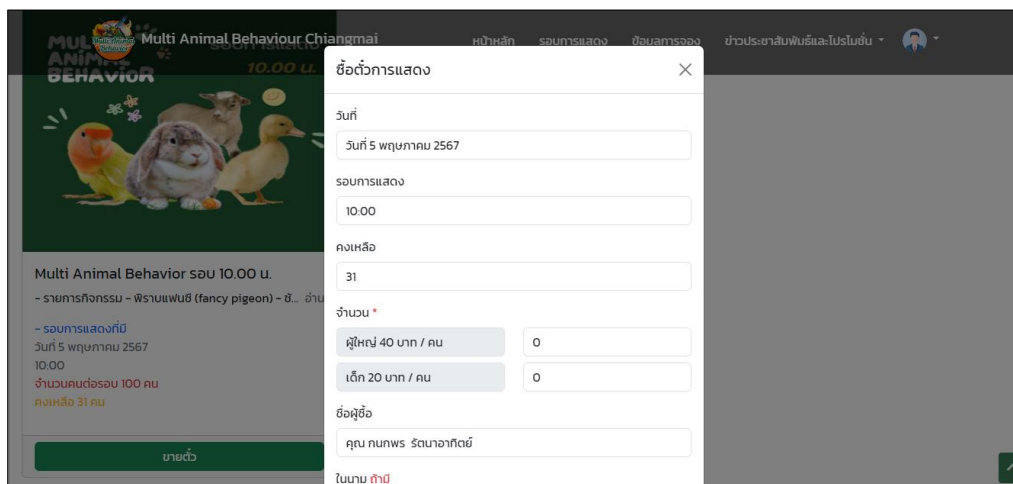
ภาพที่ 4.4 หน้าสมัครสมาชิก

จากภาพที่ 4.4 เป็นหน้าสำหรับสมัครสมาชิกเพื่อเข้าใช้งานระบบ



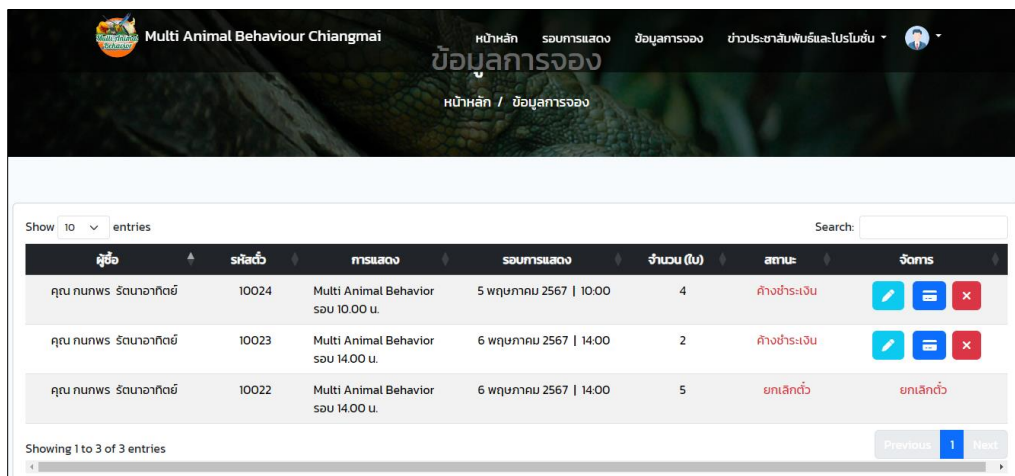
ภาพที่ 4.5 หน้ารอบการแสดง

จากภาพที่ 4.5 เป็นการแสดงหน้ารอบการแสดงตามวันที่เลือกจะปรากฏรอบการแสดงแต่ละรอบเพื่อทำการซื้อตั๋วการแสดง



ภาพที่ 4.6 หน้าสำหรับการซื้อตั๋วการแสดง

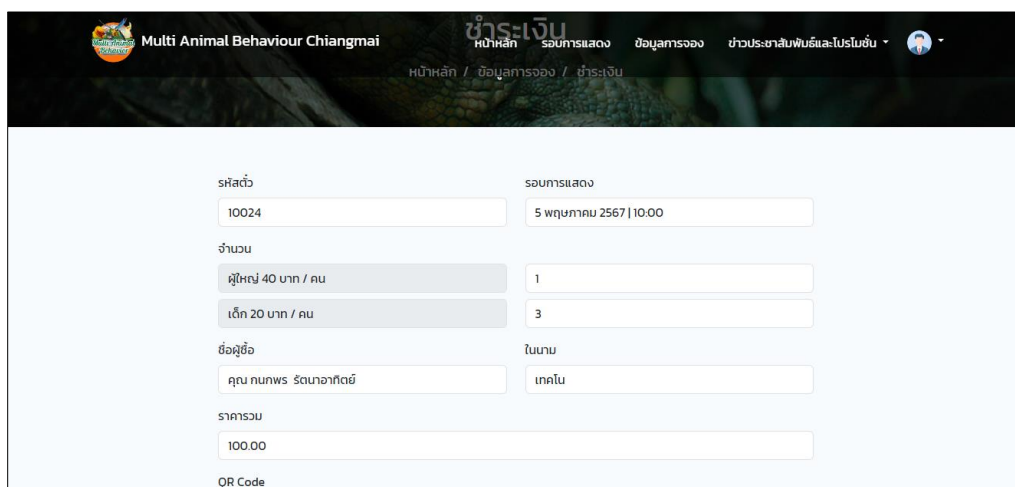
จากภาพที่ 4.6 เป็นหน้าสำหรับการซื้อตั๋วการแสดงโดยเลือกจำนวนผู้ที่ต้องการซื้อตั๋วเข้าชมการแสดงได้



ชื่อ	รหัส	การแสดง	ชมการแสดง	จำนวน (ใบ)	สถานะ	จัดการ
คุณ นพพร รัตนอาทิตย์	10024	Multi Animal Behavior show 10.00 น.	5 พฤษภาคม 2567   10:00	4	ค้างชำระเงิน	<a href="#">แก้ไข</a> <a href="#">ลบ</a> <a href="#">ลบ</a>
คุณ นพพร รัตนอาทิตย์	10023	Multi Animal Behavior show 14.00 น.	6 พฤษภาคม 2567   14:00	2	ค้างชำระเงิน	<a href="#">แก้ไข</a> <a href="#">ลบ</a> <a href="#">ลบ</a>
คุณ นพพร รัตนอาทิตย์	10022	Multi Animal Behavior show 14.00 น.	6 พฤษภาคม 2567   14:00	5	ยกเลิกตั๋ว	ยกเลิกตั๋ว

ภาพที่ 4.7 หน้าข้อมูลการจอง

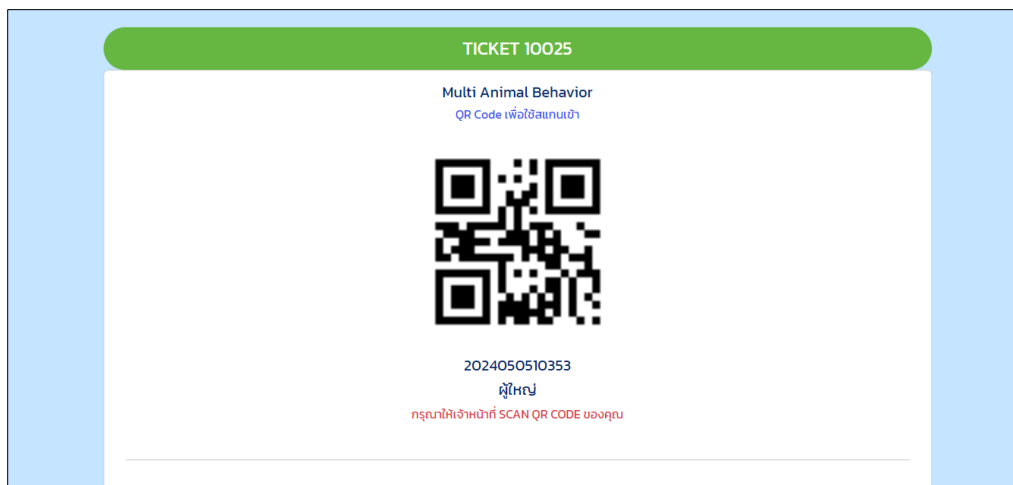
จากภาพที่ 4.7 เป็นหน้าสำหรับการแสดงรายละเอียดข้อมูลการจองตั๋วโดยสามารถแก้ไขข้อมูลการจองได้ สามารถแนบหลักฐานการโอนเงินเพื่อยืนยันการซื้อตั๋ว และสามารถยกเลิกการจองตั๋วได้



รหัส	10024	ชมการแสดง	5 พฤษภาคม 2567   10:00
จำนวน	ผู้ใหญ่ 40 บาท / คน	1	
	เด็ก 20 บาท / คน	3	
ชื่อผู้ซื้อ	คุณ นพพร รัตนอาทิตย์	ในนาม	เทคโนโลยี
ราคารวม	100.00		
QR Code			

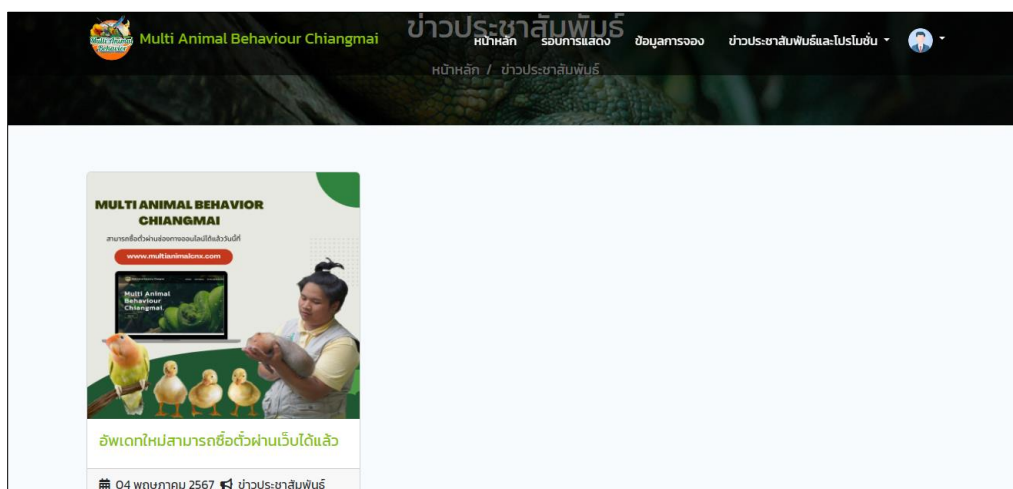
ภาพที่ 4.8 หน้าสำหรับการชำระเงิน

จากภาพที่ 4.8 เป็นหน้าสำหรับแนบหลักฐานการชำระเงินเพื่อเป็นการยืนยันการซื้อตั๋ว



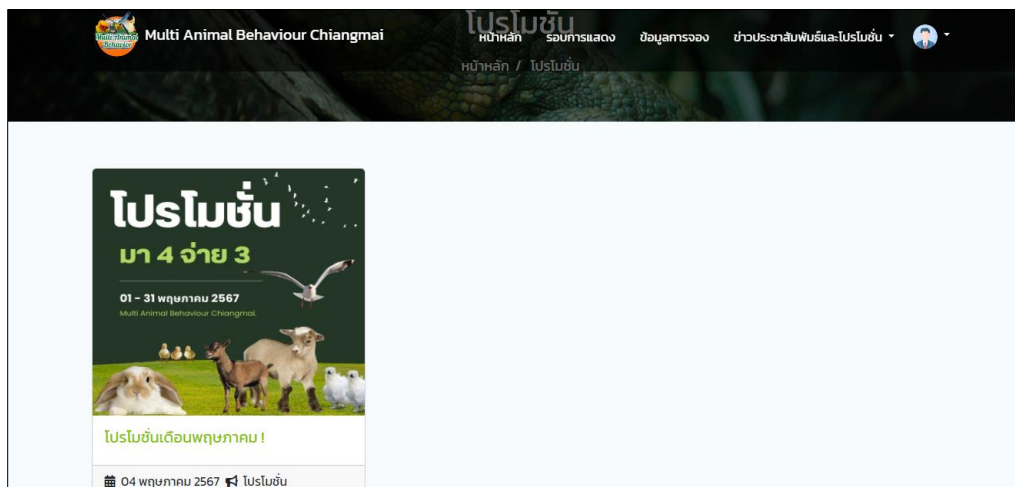
ภาพที่ 4.9 หน้าตั๋วการแสดง

จากภาพที่ 4.9 เป็นหน้าที่แสดง QR Code และ หมายเลขตั๋วการแสดง



ภาพที่ 4.10 หน้าข้อมูลข่าวสาร

จากภาพที่ 4.10 เป็นหน้าสำหรับดูข้อมูลข่าวสารต่างๆของเว็บไซต์



ภาพที่ 4.11 หน้าข้อมูลโปรมอชั่น

จากภาพที่ 4.11 เป็นหน้าสำหรับดูข้อมูลโปรมอชั่นพิเศษต่างๆ

ชื่อ *	นามสกุล *		
<input type="text" value="กนกพร"/>	<input type="text" value="รัตนจาทิตย์"/>		
วันเกิด *			
<input type="text" value="11/25/1999"/>	<input type="text"/>		
ที่อยู่ *			
<input type="text" value="985"/>	<input type="text"/>		
จังหวัด *	อำเภอ *	ตำบล *	รหัสไปรษณีย์ *

ภาพที่ 4.12 หน้าข้อมูลส่วนตัว

จากภาพที่ 4.12 เป็นหน้าสำหรับดู แก้ไข ข้อมูลส่วนตัวและรหัสผ่านได้

Multi Animal Behavior Chiangmai

**Multi Animal Behavior**  
หน้าหลัก / Multi Animal Behavior

รายงานยอดขายทั้งหมด

Show 10 entries Search:

ลำดับ	รหัสตัว	ชื่อ - นามสกุล	วัน / เดือน / ปี ที่ซื้อ	รอบการแสดง	จำนวน
1	10021	คุณ ดนุ ปิณฑะษา	4 พฤษภาคม 2567	5 พฤษภาคม 2567   10:00	4 ใบ
2	10020	คุณ เนตรชนก ปิณฑะษา	4 พฤษภาคม 2567	5 พฤษภาคม 2567   10:00	10 ใบ
3	10019	คุณ เนตรชนก ปิณฑะษา	4 พฤษภาคม 2567	5 พฤษภาคม 2567   10:00	5 ใบ
4	10018	คุณ เนตรชนก ปิณฑะษา	10 เมษายน 2567	5 พฤษภาคม 2567   10:00	10 ใบ
5	10017	คุณ เนตรชนก ปิณฑะษา	4 เมษายน 2567	5 พฤษภาคม 2567   10:00	40 ใบ
6	10016	คุณ เนตรชนก ปิณฑะษา	4 เมษายน 2567	4 พฤษภาคม 2567   10:00	20 ใบ
7	10001	คุณ เนตรชนก ปิณฑะษา	2 กรกฎาคม 2567	6 พฤษภาคม 2567   14:00	10 ใบ

Showing 1 to 7 of 7 entries Previous 1 Next

ภาพที่ 4.13 หน้าแรกของระบบหลังบ้าน

จากภาพที่ 4.13 เป็นหน้าแสดงข้อมูลรายงานยอดขายทั้งหมด

Multi Animal Behavior Chiangmai

**ข้อมูลพนักงานทั้งหมด**  
หน้าหลัก / ข้อมูลผู้ใช้งานระบบ / ข้อมูลพนักงานทั้งหมด

เพิ่มพนักงาน +

Show 10 entries Search:

ลำดับ	บัญชีผู้ใช้งาน	ชื่อ - นามสกุล	วัน/เดือน/ปี เกิด	ที่อยู่	ประเภทผู้ใช้งาน	สถานะ
1	admin	น.ส. เนตรชนก ปิณฑะษา	26 ตุลาคม 2544	183 หมู่3	ผู้ดูแลระบบ	ทำงานปกติ
2	owner	นาย เมหะดิษฐ์ อินสว่าง	16 สิงหาคม 2544	128	เจ้าของกิจการ	ทำงานปกติ
3	test	น.ส. เจนจิรา เหล่าสกุล	25 มิถุนายน 2539	87/3	พนักงาน	ทำงานปกติ
4	rat123	นาง รัตน์ สุ่มวงศ์	23 ตุลาคม 2528	982/33	พนักงาน	ทำงานปกติ
5	treesana	น.ส. นวตา ไชยชัย	11 ธันวาคม 2543	98	พนักงาน	ทำงานปกติ
6	tanapoom111	นาย ธนภูมิ ไทรรอด	12 กรกฎาคม 2539	874/22	พนักงาน	ทำงานปกติ

ภาพที่ 4.14 หน้าสำหรับจัดการและแสดงข้อมูลพนักงานทั้งหมด

จากภาพที่ 4.14 เป็นหน้าแสดงข้อมูลรายละเอียดของพนักงานทั้งหมด โดยมีขอบเขตดังนี้ ผู้ดูแลระบบ สามารถเพิ่ม ลบ แก้ไข ข้อมูลผู้ใช้งานได้, สามารถกำหนดสิทธิ์ และ ระบุสิทธิ์ ผู้ใช้ได้, สามารถจัดการรหัสผ่าน เปลี่ยนรหัสผ่าน แก้ไขการลิมิตรหัสผ่าน / เจ้าของกิจการหรือผู้จัดการ สามารถจัดการรหัสผ่าน เปลี่ยนรหัสผ่าน แก้ไขการลิมิตรหัสผ่าน, สามารถเรียกดูข้อมูลพนักงานได้,



สามารถเพิ่ม ลบ แก้ไข ข้อมูลพนักงานได้,สามารถกำหนดสิทธิ์ และ ระบุสิทธิ์ พนักงานได้, สามารถจัดการรหัสผ่าน เปลี่ยนรหัสผ่าน แก้ไขการลืมรหัสผ่าน / พนักงาน สามารถจัดการ รหัสผ่าน เปลี่ยนรหัสผ่าน แก้ไขการลืมรหัสผ่าน

The image shows a web application interface for managing employees. A modal window titled 'เพิ่มพนักงาน +' is open, displaying a form with the following fields:

- ตำแหน่ง \* (Position): A dropdown menu with "-- ตำแหน่ง --" selected.
- ชื่อ \* (Name): A text input field.
- นามสกุล \* (Surname): A text input field.
- วัน/เดือน/ปีเกิด \* (Date of Birth): A date picker with the format "mm/dd/yyyy".
- ที่อยู่ \* (Address): A text area.
- จังหวัด \* (Province): A dropdown menu with "-- เลือกจังหวัด --" selected.
- อำเภอ \* (District): A dropdown menu with "-- อำเภอ --" selected.
- ตำบล \* (Sub-district): A dropdown menu with "-- ตำบล --" selected.
- รหัสไปรษณีย์ \* (Postal Code): A text input field.
- สถานะ \* (Status): A dropdown menu with "ทำงานปกติ" selected.

The background shows a table of employees with columns for 'บัญชีใช้งาน' (Account) and 'ชื่อ' (Name). The table contains the following data:

บัญชีใช้งาน	ชื่อ
admin	น.ส. เนตรชนก
owner	นาย มหิดลนภ
test	น.ส. เจนจิรา
rat123	นาง รติณี คุ้ม
treesana	น.ส. นวตา ไช
tanapoom111	นาย สมภูณ ไท

ภาพที่ 4.15 หน้าเพิ่มพนักงาน

จากภาพที่ 4.15 เป็นหน้าสำหรับเพิ่มข้อมูลพนักงานใหม่ โดยสามารถกรอกข้อมูลรายละเอียดได้

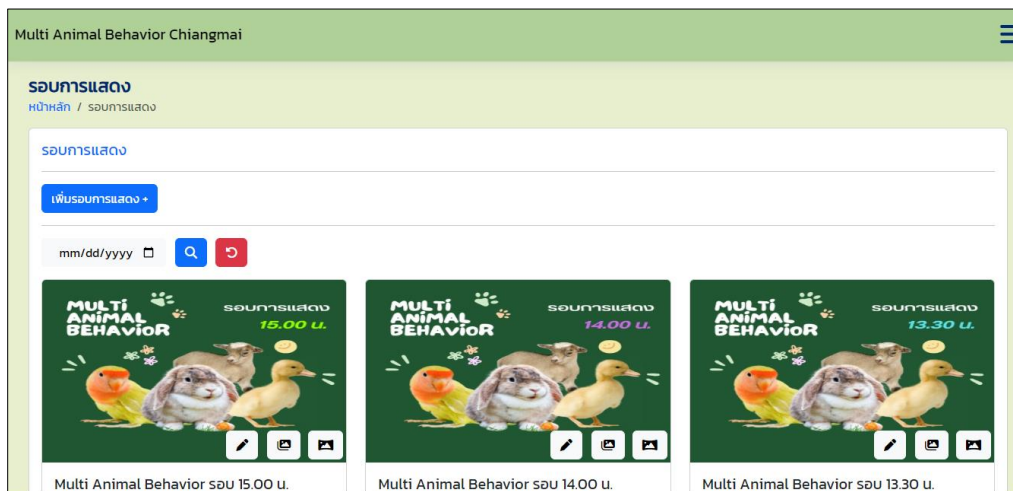
ลำดับ	บัญชีผู้ใช้งาน	ชื่อ - นามสกุล	วัน/เดือน/ปี เกิด	ที่อยู่	ประเภทผู้ใช้งาน	จัดการ
1	Jaree12	น.ส. จารีย์ วิษรจรัสกุล	14 พฤศจิกายน 2544	156	สมาชิกทั่วไป	:
2	Jantarat66	น.ส. จันทรตรี สุกรโพนยาศิน	29 กรกฎาคม 2541	986	สมาชิกทั่วไป	:
3	Raiya555	นาง ไรยา คำเขียน	21 ตุลาคม 2520	875	สมาชิกทั่วไป	:
4	Chanwit99	นาย ชานวิทย์ กองชัยภูมิ	24 กรกฎาคม 2534	569 ซอย 3	สมาชิกทั่วไป	:
5	Danu34	นาย ดนู ปิ่นแดง	27 กรกฎาคม 2537	563/67	สมาชิกทั่วไป	:
6	Jantip123	น.ส. จันทรทิพย์ เรืองฤทธิ์	19 กรกฎาคม 2532	986/44	สมาชิกทั่วไป	:

ภาพที่ 4.16 หน้าแสดงจัดการและข้อมูลสมาชิกทั้งหมด

จากภาพที่ 4.16 เป็นหน้าแสดงข้อมูลรายละเอียดของสมาชิกทั้งหมด โดยมีขอบเขตดังนี้ พนักงาน สามารถเรียกดูข้อมูลลูกค้าได้, สามารถ เพิ่ม ลบ และแก้ไข ข้อมูลลูกค้าได้, สามารถ กำหนดสิทธิ์ และ ระบุสิทธิ์ลูกค้าได้, สามารถจัดการรหัสผ่าน เปลี่ยนรหัสผ่าน แก้ไขการลิมิต รหัสผ่านลูกค้าได้

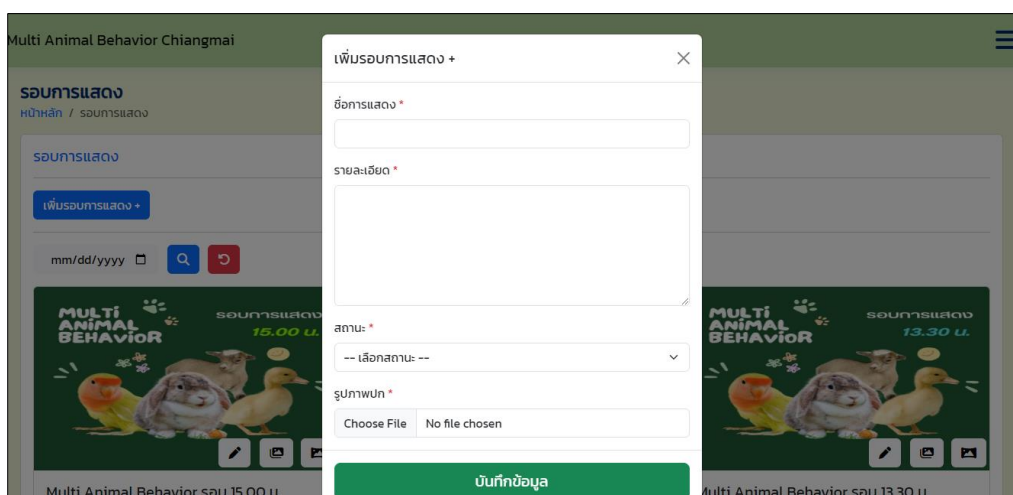
ภาพที่ 4.17 หน้าเพิ่มพนักงาน

จากภาพที่ 4.17 เป็นหน้าสำหรับเพิ่มข้อมูลสมาชิกใหม่ โดยสามารถกรอกข้อมูลรายละเอียดได้



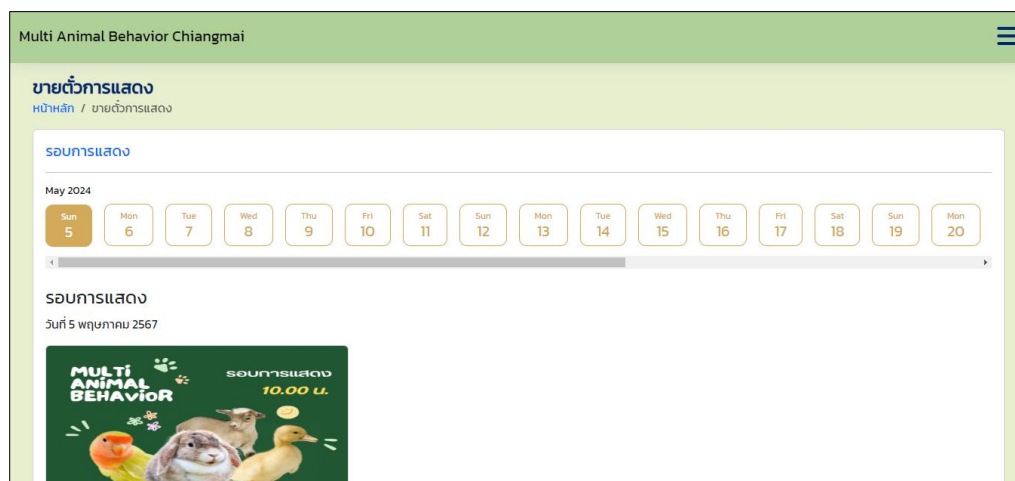
ภาพที่ 4.18 หน้าจัดการรอบการแสดง

จากภาพที่ 4.18 เป็นหน้าสำหรับจัดการรอบการแสดง สามารถเพิ่ม ลบ แก้ไข ได้



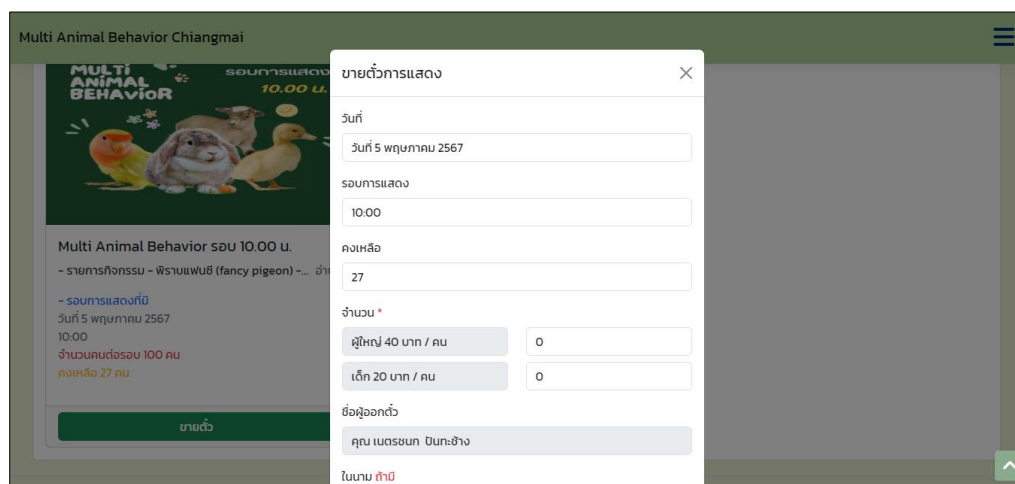
ภาพที่ 4.19 หน้าเพิ่มรอบการแสดง

จากภาพที่ 4.19 เป็นหน้าสำหรับเพิ่มข้อมูลรอบการแสดง



ภาพที่ 4.20 หน้าสำหรับจัดการการขายตั๋วการแสดง

จากภาพที่ 4.20 เป็นหน้าสำหรับขายตั๋วการแสดงโดยเลือกจากวัน เวลา ของรอบการแสดงที่ต้องการ



ภาพที่ 4.21 หน้าสำหรับขายตั๋วการแสดง

จากภาพที่ 4.21 เป็นหน้ากรอกข้อมูลการขายตั๋วการแสดงโดยเลือกจำนวนผู้ที่ต้องการซื้อตั๋วเข้าชมการแสดง และกรอกข้อมูลส่วนลดได้

Multi Animal Behavior Chiangmai

**ชำระเงิน**  
หน้าหลัก / ข่ายจัดการแสดง / ชำระเงิน

วันที่: 5 พฤษภาคม 2567      สอบการแสดง: 10.00

คอกเหลือ: 27

จำนวน: ผู้ใหญ่ 40 บาท / คน: 5      เด็ก 20 บาท / คน: 5

ชื่อผู้ออกตัว: คุณ นนทรชน ปิ่นทะช้าง      ส่วนลด %: 5

ในนาม: \_\_\_\_\_

ภาพที่ 4.22 หน้าสำหรับชำระเงิน

จากภาพที่ 4.22 เป็นหน้าสำหรับการชำระเงินโดยพนักงานจะเป็นผู้กรอกข้อมูลนี้

Multi Animal Behavior Chiangmai

**รายงานการขาย**  
หน้าหลัก / รายงานการขาย

รายงานการขาย (ต่อวัน)  
วันที่ 5 พฤษภาคม 2567

Show 10 entries      Search: \_\_\_\_\_

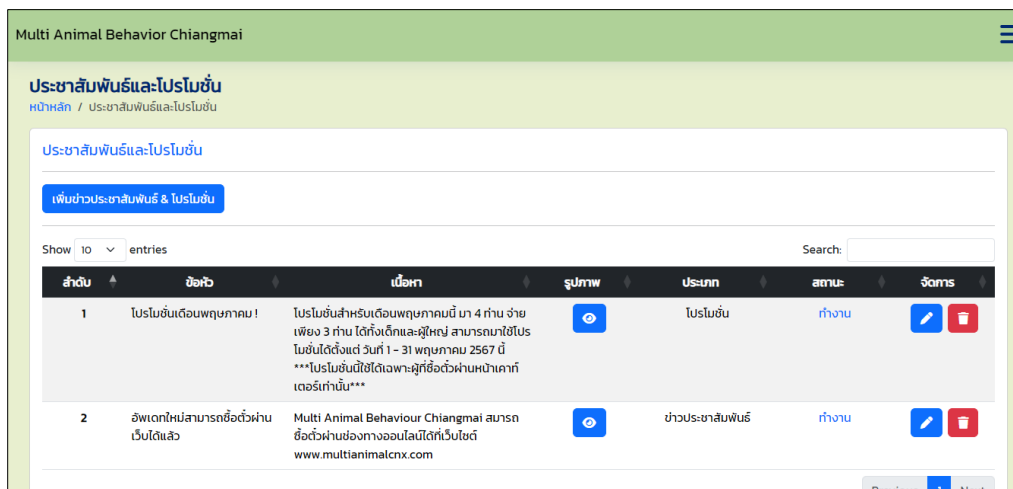
ลำดับ	รหัสตัว	วันที่ซื้อ	การแสดงผล	สอบ	จำนวน	สถานะ	จัดการ
1	10025	5 พฤษภาคม 2567	Multi Animal Behavior สอบ 10.00 u.	5 พฤษภาคม 2567   10.00	10 ใบ	ยืนยันแล้ว	
2	10024	5 พฤษภาคม 2567	Multi Animal Behavior สอบ 10.00 u.	5 พฤษภาคม 2567   10.00	4 ใบ	รอดำเนินการตรวจสอบ	

Showing 1 to 2 of 2 entries      Previous 1 Next

© Copyright Multi Animal Behavior. All Rights Reserved

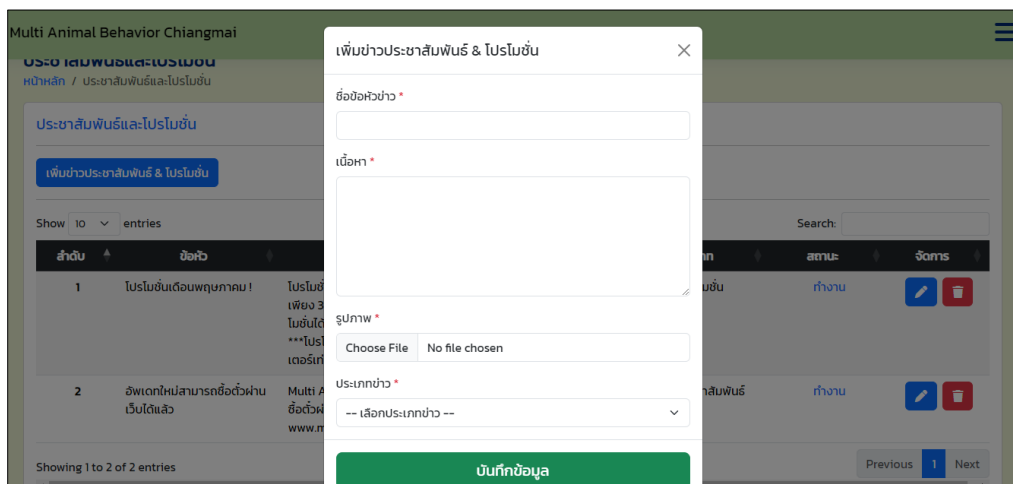
ภาพที่ 4.23 หน้ารายงานการขาย (ต่อวัน)

จากภาพที่ 4.23 เป็นหน้าสำหรับแสดงข้อมูลรายละเอียดการขายรายวัน โดยสามารถจัดการตรวจสอบยืนยันการชำระเงินของลูกค้าได้ สามารถดูข้อมูลการซื้อขายได้ สามารถยกเลิกการขายได้ และ สามารถพิมพ์ใบเสร็จรับเงินได้



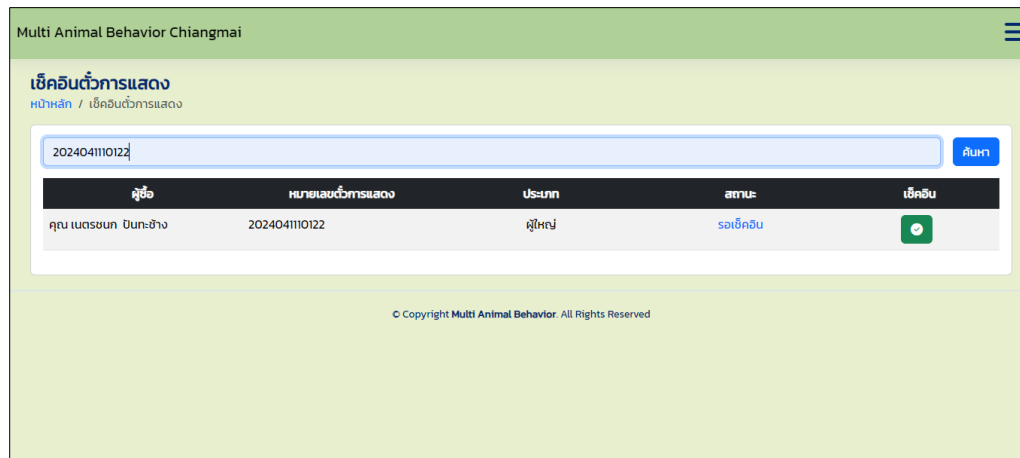
ภาพที่ 4.24 หน้าจัดการข้อมูลข่าวสารประชาสัมพันธ์และโปรโมชั่น

จากภาพที่ 4.24 เป็นหน้าสำหรับจัดการข้อมูลข่าวสารและโปรโมชั่นที่เพิ่มเข้าไปได้ สามารถแก้ไขและลบข้อมูลได้



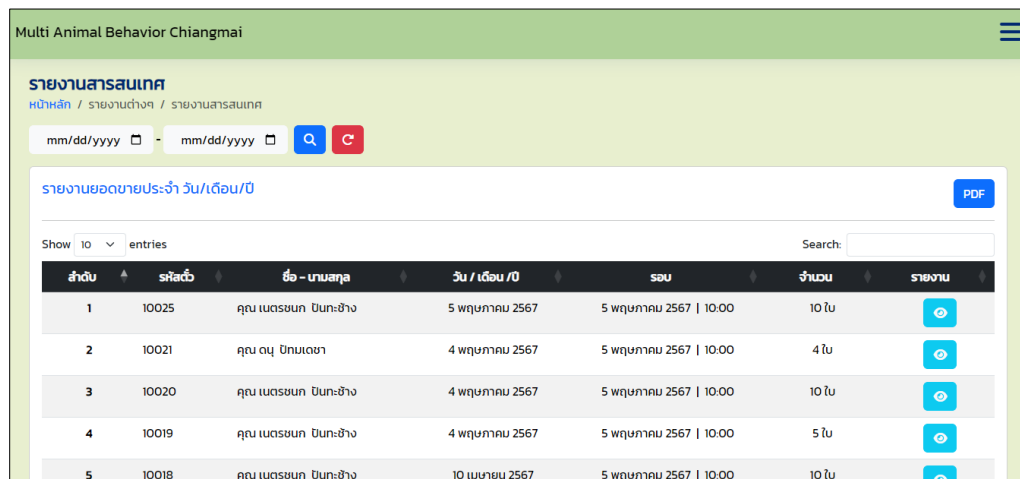
ภาพที่ 4.25 หน้าเพิ่มข่าวประชาสัมพันธ์และโปรโมชั่น

จากภาพที่ 4.25 เป็นหน้าสำหรับเพิ่มข้อมูลข่าวสารประชาสัมพันธ์และโปรโมชั่น



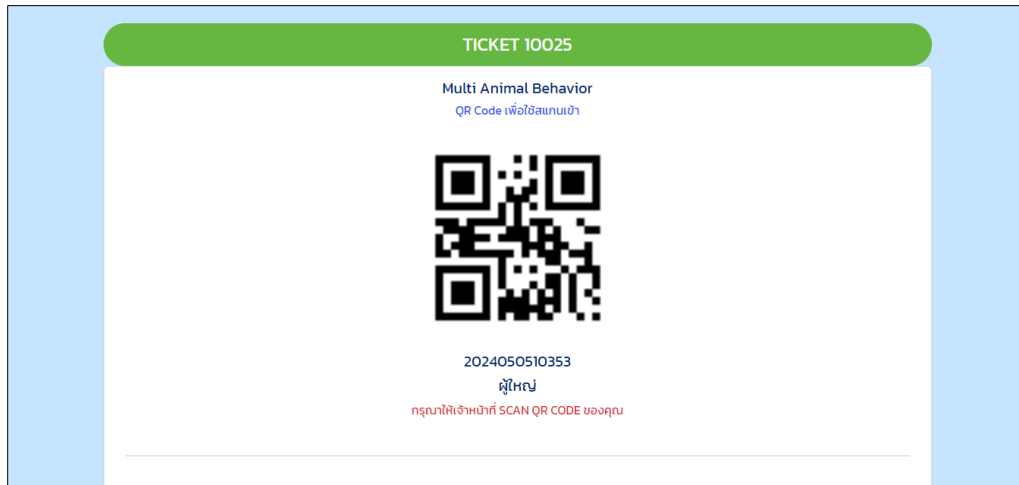
ภาพที่ 4.26 หน้าสำหรับเช็ควินตัวการแสดง

จากภาพที่ 4.26 เป็นหน้าสำหรับเช็ควินตัวการแสดงจากหมายเลขตัวที่ได้จากการสแกน QR Code ของตัวการแสดง



ภาพที่ 4.27 หน้ารายงานสารสนเทศ

จากภาพที่ 4.27 เป็นหน้าสำหรับแสดงข้อมูลสารสนเทศทั้งหมด โดยสามารถเลือกค้นหาได้จากวันเดือนปีที่ต้องการ และสามารถออกรายงานเป็นข้อมูลแบบ PDF ได้



ภาพที่ 4.28 หน้าแสดงตั๋วการแสดง

จากภาพที่ 4.28 เป็นหน้าสำหรับแสดง QR Code และหมายเลขของตั๋วการแสดง

Multi Animal Behavior Chiangmai

สถิติรอบการแสดง  
หน้าหลัก / รายงานช่างฯ / สถิติรอบการแสดง

mm/dd/yyyy

Show 10 entries Search:

ลำดับ	การแสดง	รอบ	จำนวนตั้งทั้งหมด	จำนวนที่นั่งรายได้	จำนวนผู้เข้าชม
1	Multi Animal Behavior รอบ 10.00 น.	4 พฤษภาคม 2567   10:00	100 ใบ	20 ใบ	0 ใบ
2	Multi Animal Behavior รอบ 10.00 น.	5 พฤษภาคม 2567   10:00	100 ใบ	83 ใบ	0 ใบ
3	Multi Animal Behavior รอบ 11.30 น.	4 พฤษภาคม 2567   11:30	100 ใบ	0 ใบ	0 ใบ
4	Multi Animal Behavior รอบ 13.30 น.	4 พฤษภาคม 2567   13:30	100 ใบ	0 ใบ	0 ใบ
5	Multi Animal Behavior รอบ 14.00 น.	6 พฤษภาคม 2567   14:00	100 ใบ	17 ใบ	2 ใบ

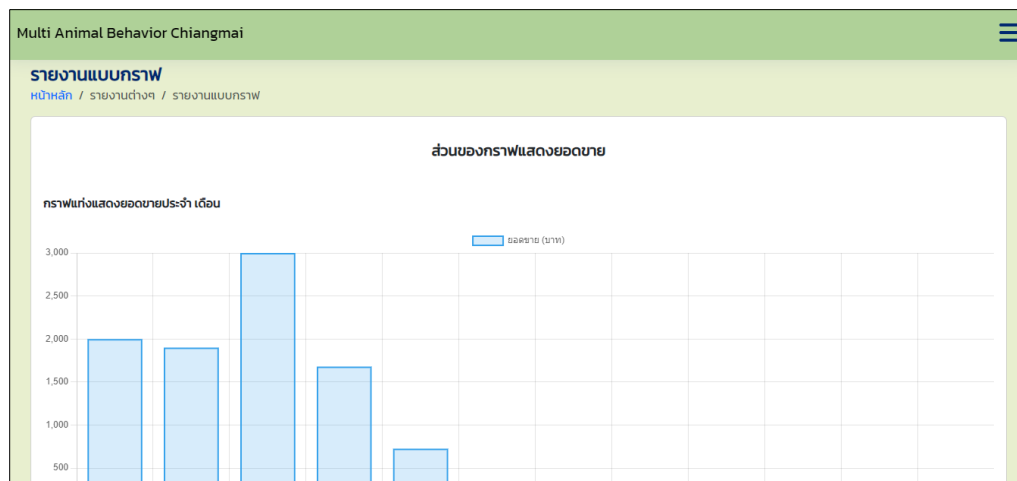
Showing 1 to 5 of 5 entries

Previous 1 Next

ภาพที่ 4.29 หน้าสถิติรอบการแสดง

จากภาพที่ 4.29 เป็นหน้าสำหรับแสดงข้อมูลสถิติข้อมูลการซื้อตั๋วและจำนวนผู้เข้าชมการแสดงในแต่ละรอบ





ภาพที่ 4.30 หน้ารายงานข้อมูลแบบกราฟ

จากภาพที่ 4.30 เป็นหน้าแสดงข้อมูลรายงานยอดขายในรูปแบบกราฟแท่ง

## 4.2 การอภิปรายผล

จากวัตถุประสงค์ในการพัฒนาเว็บแอปพลิเคชันสำหรับบริหารจัดการการแสดงสัตว์ ทัศนศึกษา บริษัท มัลติแอนิเมชันออลปิฮิวเออร์ เชียงใหม่ ผู้จัดทำได้ศึกษาการทำงานของระบบงาน เดิมและรวบรวมเก็บข้อมูลระบบการทำงานของร้าน เพื่อใช้ในการวิเคราะห์ปัญหาและหาแนวทางแก้ไขปัญหา จากผลการศึกษาพบว่าลูกค้าไม่สามารถดูข้อมูลลำดับคิวการแสดงหรือการเปลี่ยนแปลงรอบ การแสดงได้ ในส่วนของการซื้อตั๋วการแสดงจะสามารถซื้อได้ผ่านบริเวณจุดขาย ตัวของการแสดง ซึ่งตัวที่ใช้ในการเข้าชมยังใช้เป็นแบบกระดาษ หรือหากลูกค้าต้องการซื้อตั๋วผ่านช่องทางออนไลน์ จะต้องทำการซื้อผ่านแฟนเพจเฟซบุ๊ก (Facebook Pages) โดยการสแกนจ่ายผ่าน QR Code ที่ทางแอดมินส่งให้แล้วแจ้งสลิปการโอนผ่านแชท ซึ่งแอดมินที่ดูแลเพจไม่สามารถตอบกลับและ ตรวจสอบได้ทั้งหมดเนื่องจากมีจำนวนผู้เข้าชมเป็นจำนวนมาก ทำให้การซื้อตั๋วผ่านช่องทาง ออนไลน์อาจเกิดข้อผิดพลาด และไม่สามารถยกเลิกตั๋วหรือเปลี่ยนแปลงรอบการแสดงได้ อีกทั้ง ยังไม่มีระบบการเก็บข้อมูลการขายตั๋ว ข้อมูลจำนวนสถิติผู้เข้าชมการแสดงในแต่ละรอบ จึงทำให้ไม่สามารถสรุปออกมาเป็นรายงานได้ นอกจากนี้ทางบริษัทยังไม่มีเว็บไซต์เป็นของตนเองทำให้การกระจายข่าวสารไปรษณีย์ประชาสัมพันธ์ต่างๆ ไม่ทั่วถึงแก่ลูกค้า ทั้งนี้เพื่อแก้ปัญหาดังกล่าวจึงได้จัดทำเว็บแอปพลิเคชันสำหรับบริหารจัดการการแสดงสัตว์ ทัศนศึกษา บริษัท มัลติแอนิเมชันออลปิฮิวเออร์ เชียงใหม่ เพื่อให้ครอบคลุมและเกิดประโยชน์ในการจัดทำ โดยการนำเทคโนโลยีมาใช้ในการจัดเก็บ ข้อมูลต่าง ๆ รวมไปถึงข้อมูลส่วนตัวของพนักงาน สมาชิก การซื้อตั๋วการแสดง หรือการจัดการรอบการแสดง โดยมีการเก็บข้อมูลไว้ในฐานข้อมูลทำให้สามารถค้นหาและรวบรวมข้อมูลต่าง ๆ ได้สะดวก มีความรวดเร็ว ทั้ง ในด้านการจัดการข้อมูล ด้านการขายตั๋วการแสดง การเก็บจำนวนสถิติผู้เข้าชม พร้อมทั้งมีการสรุปยอดขาย ประจำวัน เดือน ปี ซึ่งระบบการทำงานภายในจะมี ระบบจัดการสิทธิ์ การเข้าใช้งานของผู้ใช้ การประชาสัมพันธ์ข่าวสารต่าง ๆ จากการศึกษาและจัดทำโครงการ ผู้พัฒนาโครงการระบบบริหารจัดการการแสดงสัตว์ ทัศนศึกษา บริษัท มัลติแอนิเมชันออลปิฮิวเออร์ เชียงใหม่ ในครั้งนี้ผู้พัฒนาได้ออกแบบระบบงานใหม่ โดยการนำเทคโนโลยี สารสนเทศเข้ามาช่วยสนับสนุนการทำงานให้เกิดความคล่องตัวและทำงานได้อย่างมีประสิทธิภาพมากขึ้น และตรงต่อความต้องการของผู้ใช้งานระบบและมีความเป็นปัจจุบัน ทำให้ส่งผลดีต่อการทำงาน ทำให้บริษัท มัลติแอนิเมชันออลปิฮิวเออร์

เชียงใหม่ สามารถนำไปใช้งานได้จริงตามที่คาดหวังไว้ เว็บแอปพลิเคชันสำหรับการบริการจัดการระบบใช้ในการสนับสนุนของการทำงานของผู้ใช้งานทุก ฝ่าย ทั้งเจ้าของกิจการ ผู้ดูแลระบบ พนักงาน สมาชิก และ ลูกค้าทั่วไปได้อย่างครอบคลุม เพื่อให้ทางบริษัทนำไปใช้งานได้จริงตามวัตถุประสงค์และความเชื่อมโยงกันให้มีความเป็นปัจจุบัน ซึ่งการทำงานในบางกระบวนการอาจมีความยุ่งยากแก่ผู้ใช้งาน เล็กน้อยแต่การทำงานส่วนใหญ่ใช้งานได้ตรงต่อความต้องการของผู้ใช้งาน